


# 2012

VÝROČNÍ ZPRÁVA  
O HOSPODAŘENÍ  
FAKULTY ELEKTROTECHNIKY A INFORMATIKY

Pardubice, duben 2013



Univerzita Pardubice  
Fakulta elektrotechniky a informatiky

**Předkládá:** prof. Ing. Simeon Karamazov, Dr.  
děkan

**Vypracovala:** Ing. Jana Soukupová  
tajemnice

# OBSAH

1. Úvod	4
2. Neinvestiční výnosy	5
2.1 Porovnání rozpočtovaných a skutečných výnosů	5
2.2 Struktura neinvestičních výnosů	6
2.3 Vývoj struktury neinvestičních výnosů v letech 2008 – 2012	6
2.4 Pedagogické převody (transfery) v letech 2008 – 2012	7
3. Neinvestiční náklady	8
3.1 Porovnání rozpočtovaných a skutečných nákladů	8
3.2 Struktura neinvestičních nákladů	9
3.3 Druhovému členění nákladů	9
3.4 Struktura neinvestičních nákladů dle druhového členění	11
4. Porovnání neinvestičních nákladů a výnosů	12
4.1 Výsledek hospodaření FEI v roce 2012	12
4.2 Vývoj výnosů a nákladů v letech 2004 – 2012	12
4.3 Vývoj výsledku hospodaření v letech 2004 – 2012	13
5. Tvorba a čerpání investičních prostředků	14
5.1 Investiční příjmy a výdaje FEI v roce 2012	14
5.2 Struktura investičních výdajů v letech 2004 – 2012	15
6. Závěr	16

# 1. ÚVOD

Fakulta elektrotechniky a informatiky je nedílnou součástí Univerzity Pardubice. FEI hospodaří se svěřenými prostředky na základě rozpočtu nákladů a výnosů. V souladu s § 18 zákona č. 111/1998 Sb., o vysokých školách je rozpočet sestavován na období kalendářního roku. Základní principy a pravidla konstrukce rozpočtu na Univerzitě Pardubice a všech jejích součástech jsou stanoveny v dokumentu „Konstrukce a struktura rozpočtu Univerzity Pardubice na rok 2012“.

Rozpočet je sestavován jako vyrovnaný. Neinvestiční a investiční finanční prostředky jsou rozpočtovány odděleně. Prostředky rozpočtu lze použít pouze na financování a podporu činností v souladu s čl. 3 Statutu Univerzity Pardubice a v souladu s čl. 3 Statutu FEI.

Návrh rozpočtu FEI je každoročně schvalován Akademickým senátem FEI.

Rozpočet FEI na rok 2012 byl projednán a schválen na 8. zasedání AS FEI dne 18. 4. 2012.

## 2. NEINVESTIČNÍ VÝNOSY

### 2.1 Porovnání rozpočtovaných a skutečných výnosů

Neinvestiční výnosy FEI v roce 2012 činily 69 560 tis. Kč.

Podrobnější členění neinvestičních výnosů je doloženo v tabulce 2-1, kde jsou uvedeny i rozdíly oproti schválenému rozpočtu.

**Tab. 2-1 Neinvestiční výnosy v roce 2012**

Neinvestiční výnosy (v tis. Kč)	Rozpočet	Rozdíl	Skutečnost
<b>Neinvestiční prostředky (příspěvek, dotace) MŠMT</b>	<b>43 488</b>	<b>93</b>	<b>43 581</b>
- institucionální prostředky	40 075	0	40 075
Studijní programy (ukazatel A, K)	40 075	0	40 075
- účelové prostředky	3 413	93	3 506
Stipendia – doktorské studium	1 495	0	1 495
Zahraniční studenti, mezinárodní spolupráce	220	93	313
Rozvojové projekty FRVŠ	1 698	0	1 698
<b>Podpora výzkumu a vývoje (MŠMT)</b>	<b>5 117</b>	<b>0</b>	<b>5 117</b>
- institucionální prostředky	3 964	0	3 964
Rozvoj výzkumné organizace	3 964	0	3 964
- účelové prostředky	1 153	0	1 153
Specifický výzkum VŠ	1 153	0	1 153
<b>Získané granty a projekty</b>	<b>14 426</b>	<b>-1 936</b>	<b>12 490</b>
Granty GAČR, TAČR	900	0	900
OP VK 2.2	10 041	-1 936	8 105
Ostatní granty a projekty	3 485	0	3 485
<b>Doplňková činnost</b>	<b>100</b>	<b>-84</b>	<b>16</b>
<b>Čerpání fondů</b>	<b>7 217</b>	<b>230</b>	<b>7 447</b>
FPP	6 283	0	6 283
FPP-DS	234	0	234
Stipendijní fond	700	230	930
<b>Jiné příjmy</b>	<b>804</b>	<b>105</b>	<b>909</b>
Poplatky spojené se studiem (přijímací řízení)	550	-56	494
Další příjmy z hlavní činnosti	200	170	370
Další podle zdroje	54	-9	45
<b>Neinvestiční výnosy celkem</b>	<b>71 152</b>	<b>-1 592</b>	<b>69 560</b>

U neinvestičních výnosů fakulty došlo v průběhu roku 2012 k několika změnám. Významnější změny oproti schválenému rozpočtu jsou popsány níže:

a) Získané granty a projekty – OP VK

- fakulta čerpala finanční prostředky 2 projektů ze zdrojů ESF:
  - i. LEARN (Zvyšování kvality studia bakalářských studijních programů na Fakultě elektrotechniky a informatiky Univerzity Pardubice zavedením elektronických opor do výuky), č. proj.: CZ.1.07/2.2.00/15.0349  
Projekt vstoupil do 3. roku realizace (bude ukončen k 30.9.2013), všechny dosud nevyčerpané prostředky lze vyčerpat v rámci rozpočtu r. 2013,
  - ii. Počítačové laboratoře bez tajemství aneb naučme se učit algoritmizaci a programování s využitím robotů, č. proj.: CZ.1.07/1.3.12/04.0006  
Projekt byl k 31. 12. 2012 ukončen. V souladu s pravidly financování projektů OP VK se podařilo vyčerpat 88,8%, tj. Kč 1 275 199,01 z celkové částky Kč 1 436 107,84 schválené pro FEI jako partnera s finanční spoluúčastí. Nevyčerpaní části finančních prostředků bylo způsobeno zejména složitými pravidly financování projektů ESF a zákona č. 137/2006 Sb. o veřejných zakázkách.

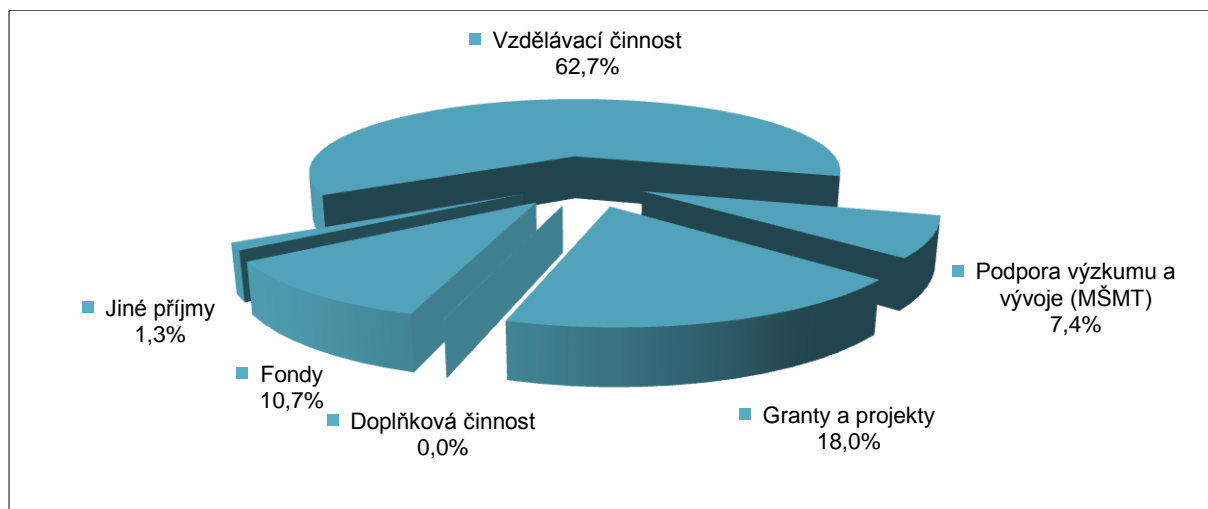
b) Další příjmy z hlavní činnosti

- FEI v uplynulém roce získala oproti rozpočtu větší objem finančních prostředků za propagační služby a za jednorázové pronájemy prostor.

## 2.2 Struktura neinvestičních výnosů

Podíl jednotlivých zdrojů na celkových neinvestičních výnosech FEI zobrazuje následující graf:

**Graf. 2-2 Struktura neinvestičních výnosů v roce 2012**



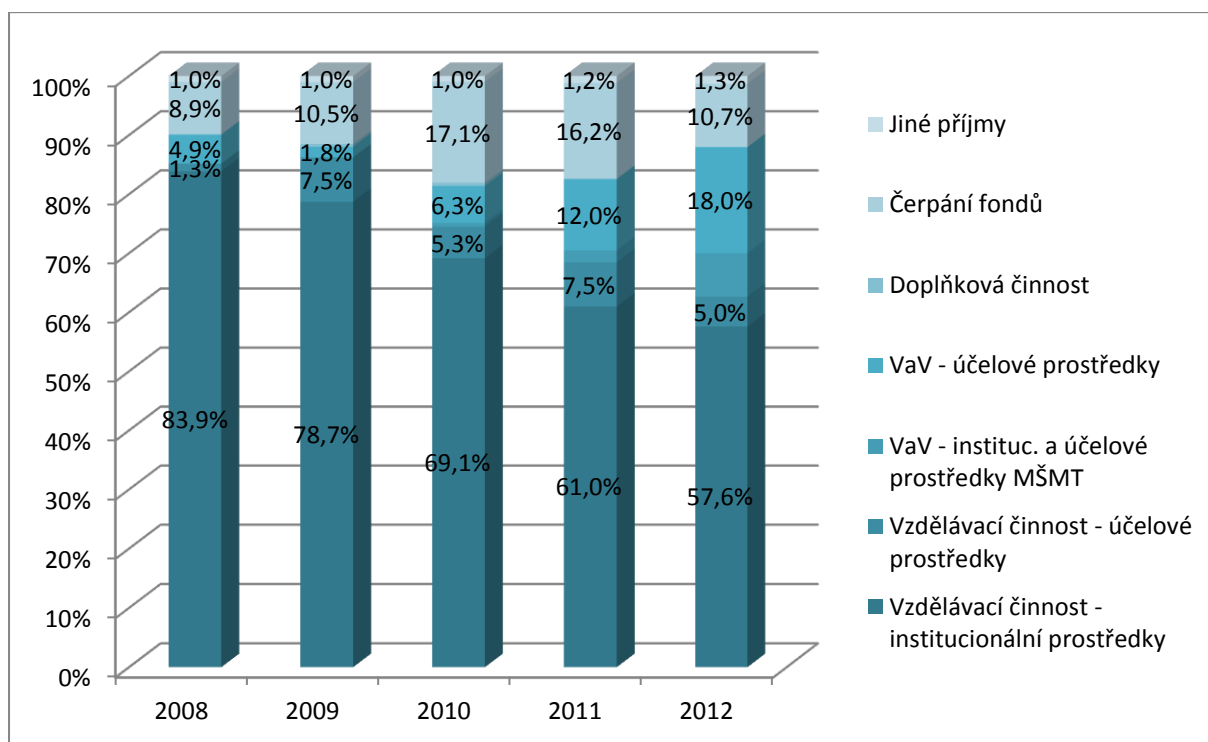
Zdroje financování činnosti FEI v r. 2012 měly obdobnou strukturu jako v předcházejících letech. Nejvýznamnější část výnosů stále tvoří dotace a příspěvky na vzdělávací činnost, nicméně došlo k dalšímu snížení jejich podílu na celkových zdrojích FEI a také k žádoucímu navýšení podílu účelových prostředků.

## 2.3 Vývoj struktury neinvestičních výnosů v letech 2008 - 2012

Za období pěti let existence FEI dochází k postupnému snižování podílu prostředků na vzdělávací činnost na celkových výnosech fakulty. Stále významnější podíl na financování

získávají účelové prostředky, podobný trend lze očekávat i v následujících letech. Vývoj struktury zdrojů financování FEI v letech 2008 – 2012 je znázorněn v následujícím grafu:

**Graf. 2-3 Struktura neinvestičních výnosů v letech 2008 - 2012**



## 2.4 Pedagogické převody (transfery) v letech 2008 - 2012

Mezi jednotlivými fakultami, ústavy a ostatními útvary Univerzity Pardubice dochází k pedagogickým převodům, tzv. transferům. Jedná se o převody finančních prostředků za zajištění výuky jinými útvary univerzity.

V r. 2012 došlo k dalšímu poklesu transferů na vrub FEI, nicméně snížení tohoto ukazatele již není tak citelné jako v předcházejících letech. Souvisí to zejména s postupným dosažením stabilního personálního zajištění výuky na FEI oproti předcházejícím letům. Fakulta v tomto roce i nadále odebírala výuku od DFJP, FES, FF, FCHT, FZS, CU. Ze strany FEI byla část výuky zajištěna pro DFJP, FES, FF a FCHT.

Vývoj tohoto ukazatele uvádí následující tabulka (objem prostředků, které FEI hradila za výuku, byl vždy vyšší než objem prostředků, které FEI obdržela od jiných útvarů):

**Tab. 2-4 Pedagogické převody (transfery) v letech 2008 - 2012**

Transfery	Kč
2008	-4 541 425
2009	-6 518 980
2010	-3 911 011
2011	-1 987 144
2012	-1 390 421

### 3. NEINVESTIČNÍ NÁKLADY

#### 3.1 Porovnání rozpočtovaných a skutečných nákladů

Neinvestiční náklady FEI v roce 2012 činily 68 968 tis. Kč. Strukturu nákladů a rozdíly oproti schválenému rozpočtu uvádí následující tabulka.

*Tab. 3-1 Neinvestiční náklady v roce 2012*

Neinvestiční náklady (v tis. Kč)	Rozpočet	Rozdíl	Skutečnost
<b>Společné náklady</b>	<b>28 623</b>	<b>-257</b>	<b>28 366</b>
Osobní náklady	25 723	-1 643	24 080
Energie	1 100	567	1 667
Odpisy	400	-116	284
Režijní výnosy	-550	43	-507
Publikační činnost zaměstnanců fakulty	450	531	981
Rozvoj majetku fakulty	1 000	-133	867
Ostatní společné náklady	500	494	994
<b>Celouniverzitní náklady</b>	<b>14 694</b>	<b>0</b>	<b>14 694</b>
<b>Rozpočet děkanátu a ostatních společných útvarů</b>	<b>800</b>	<b>-4</b>	<b>796</b>
<b>Rozpočet kateder</b>	<b>2 209</b>	<b>-849</b>	<b>1 360</b>
Katedra informačních technologií	538	-186	352
Katedra elektrotechniky	580	-290	290
Katedra řízení procesů	445	-203	242
Katedra softwarových technologií	502	-134	368
Katedra matematiky a fyziky	144	-36	108
<b>Rozpočet účelových prostředků</b>	<b>19 726</b>	<b>-1 675</b>	<b>18 051</b>
Prospěchová stipendia, ostatní stipendia	700	230	930
Stipendia - doktorské studium (ukazatel C)	1 529	-62	1 467
Zahraniční studenti, mezinárodní spolupráce (ukazatel D)	220	93	313
Rozvojové projekty FRVŠ (ukazatel G)	1 698	0	1 698
Specifický výzkum	1 153	0	1 153
Granty GAČR, TAČR	900	0	900
OP VK	10 041	-1 936	8 105
Ostatní granty a projekty	3 485	0	3 485
<b>Doplňková činnost</b>	<b>100</b>	<b>-84</b>	<b>16</b>
<b>Převod do fondů (FPP, FÚUP)</b>	<b>5 000</b>	<b>685</b>	<b>5 685</b>
<b>Neinvestiční náklady celkem</b>	<b>71 152</b>	<b>-2 184</b>	<b>68 968</b>

Neinvestiční náklady FEI včetně převodu do fondů činily 68 968 tis. Kč a byly oproti rozpočtovaným nákladům o 2 184 tis. Kč nižší.

K větším úsporám došlo zejména v těchto položkách



- osobní náklady (ve výši 1 643 tis. Kč), a to především díky financování části ON z účelových prostředků (granty MPO, TAČR, OP VK)
- náklady kateder (849 tis. Kč)
- odpisy (116 tis. Kč)

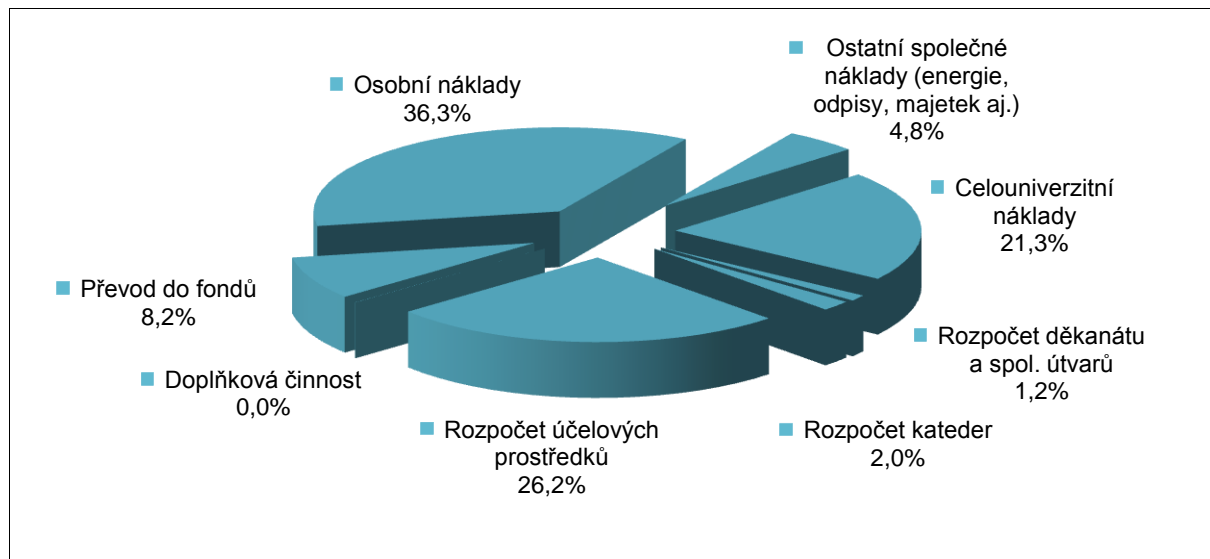
Vyšší skutečné náklady byly dosaženy především v položkách:

- energie (567 tis. Kč) – r. 2012 byl prvním rokem, kdy celá nová budova na nám. Čs. legií fungovala již bez omezení daných rekonstrukcemi a tudíž provoz převážné části budovy, využívané FEI byl již plně hrazen fakultou
- publikační činnost zaměstnanců fakulty (531 tis. Kč) – položka souvisí s hodnocením činnosti všech AP fakulty v oblasti vědy a výzkumu, v r. 2012 AP FEI byli ohodnoceni za dosažené výsledky VaV ve vyšší míře oproti původnímu předpokladu
- ostatní společné náklady (494 tis. Kč) – položka standardně uvádí náklady, společné všem útvarům fakulty (např. spoluúčast FEI na projektech FRVŠ, CESNET, výjezdní zasedání zaměstnanců FEI, služby související s propagací studia, revize elektrospotřebičů, cestovné zaměstnanců kateder na společných akcích aj.)
- převod do fondů – v r. 2012 bylo převedeno do FPP 5 685 tis. Kč, tedy více, než byla úspora plánovaná v rozpočtu; výše vytvořených fondů však nedosáhla téhož objemu, jako v r. 2011 (6 517 tis. Kč)

## 3.2 Struktura neinvestičních nákladů

Strukturu neinvestičních nákladů FEI v členění dle schváleného rozpočtu v r. 2012 znázorňuje následující graf:

**Graf. 3-2 Struktura neinvestičních nákladů dle schváleného rozpočtu FEI v roce 2012**



## 3.3 Druhé členění nákladů

Činnosti fakulty lze rozčlenit do tří oblastí: hlavní činnost, vědu a výzkum a doplňkovou činnost.

Do oblasti vědy a výzkumu byly začleněny tyto zdroje:

- prostředky MŠMT na podporu výzkumu a vývoje
  - rozvoj výzkumné organizace
  - specifický výzkum VŠ (SGS)

- b) získané granty a projekty
- granty TAČR
  - ostatní granty a projekty (MPO-TIP)

Podrobný přehled jednotlivých druhů nákladů v členění podle činností fakulty (hlavní činnost, věda a výzkum, doplňková činnost) uvádí následující tabulka:

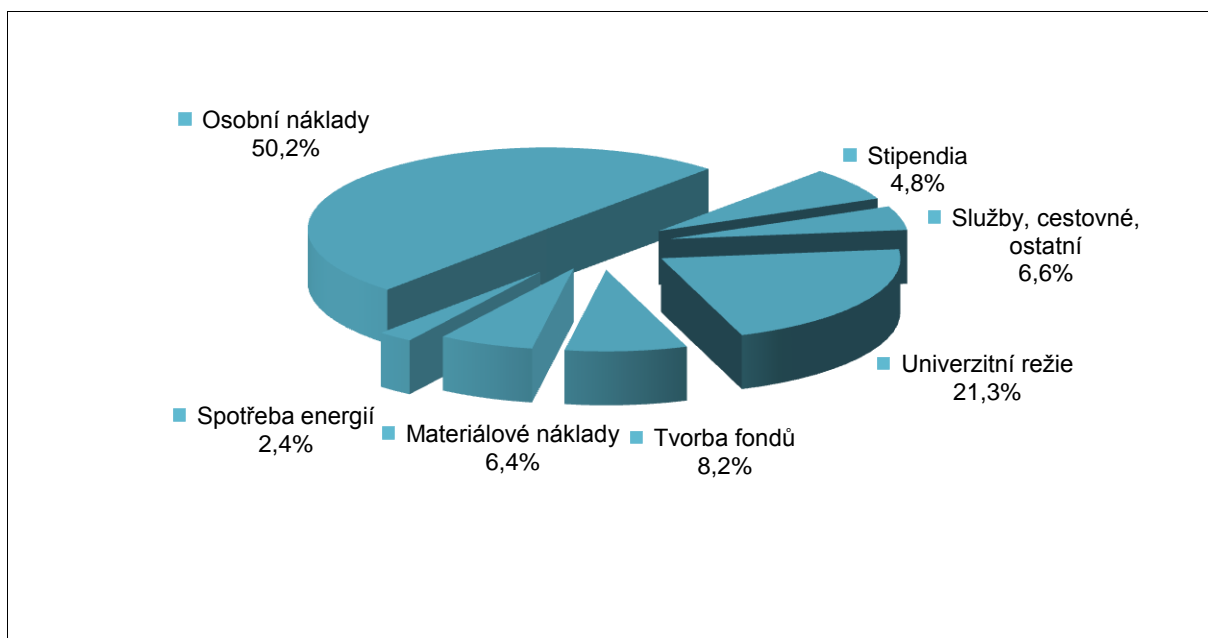
**Tab. 3-3 Neinvestiční náklady v druhovém členění**

Neinvestiční náklady (v tis. Kč)	Hlavní činnost	Věda a výzkum	Doplňková činnost	Celkem
<b>Materiálové náklady</b>	<b>3 814</b>	<b>604</b>		<b>4 418</b>
Materiál všeobecný	685	251		936
Drobný hmotný majetek a technické zhodnocení do 40 000	3 041	344		3 385
Literatura	88	9		97
<b>Energie</b>	<b>1 649</b>	<b>18</b>		<b>1 667</b>
<b>Opravy a udržování</b>	<b>52</b>			<b>52</b>
<b>Cestovné</b>	<b>1 224</b>	<b>295</b>		<b>1 519</b>
<b>Náklady na reprezentaci</b>	<b>142</b>			<b>142</b>
<b>Služby</b>	<b>1 852</b>	<b>360</b>		<b>2 212</b>
Služby spojů	128	1		129
Vložné, školení, semináře	308	200		508
Software	872	148		1 020
Inzerce	328	2		330
Překlady, projekty, poradenství	40			40
Služby ostatní	176	9		185
<b>Osobní náklady</b>	<b>27 108</b>	<b>7 506</b>	<b>14</b>	<b>34 628</b>
Hrubé mzdy	20 206	5 621	10	25 837
Zákonné zdravotní a sociální pojištění	6 648	1 885	4	8 537
Zákonné sociální náklady	254			254
<b>Kurzové ztráty</b>	<b>3</b>			<b>3</b>
<b>Jiné ostatní náklady</b>	<b>23 322</b>	<b>719</b>	<b>2</b>	<b>24 043</b>
Stipendia za vynikající studijní výsledky	654			654
Stipendia za VVI a tvůrčí výsledky	39	303		342
Stipendia zahraniční studenti	201			201
Stipendia doktorandi	1 863			1 863
Stipendia ostatní	237			237
Bankovní poplatky, pojištění, dary aj.	82			82
Vnitropodnikové služby, režie	-133	416	2	285
Univerzitní režie	14 694			14 694
Jiné ostatní náklady - tvorba fondů	5 685			5 685
<b>Odpisy</b>	<b>284</b>			<b>284</b>
<b>Neinvestiční náklady celkem</b>	<b>59 450</b>	<b>9 502</b>	<b>16</b>	<b>68 968</b>

### 3.4 Struktura neinvestičních nákladů dle druhového členění

Tabulku 3-3 Neinvestiční náklady v druhovém členění doplňuje graf, v němž je znázorněno procentuální zastoupení jednotlivých skupin nákladů dle druhového členění za FEI celkem:

**Graf. 3-4 Struktura neinvestičních nákladů dle druhového členění**



## 4. POROVNÁNÍ NEINVESTIČNÍCH NÁKLADŮ A VÝNOSŮ

### 4.1 Výsledek hospodaření FEI v roce 2012

Fakulta elektrotechniky a informatiky v roce 2012 dosáhla kladného výsledku hospodaření.

Celkový úhrn neinvestičních výnosů i nákladů byl oproti rozpočtované částce vyšší.

Neinvestiční výnosy celkem	69 560 tis. Kč
<u>Neinvestiční náklady celkem</u>	<u>68 968 tis. Kč</u>
<b>Výsledek hospodaření</b>	<b>592 tis. Kč</b>

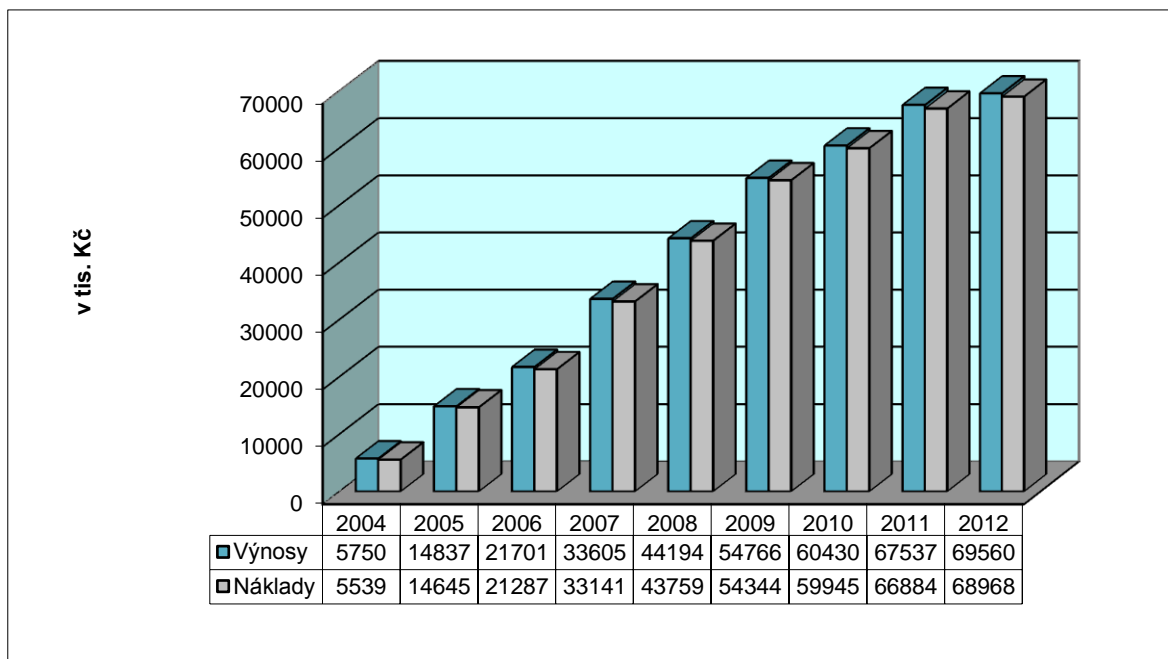
Výsledek hospodaření ve výši 592 tis. Kč byl převeden do Fondu provozních prostředků FEI. Tyto prostředky budou použity k financování spoluúčasti v projektech, případně k financování dalších neinvestičních potřeb fakulty.

V předchozích letech byl hospodářský výsledek převáděn do Fondu reprodukce investičního majetku. Pro předpokládané investiční potřeby fakulty je v současné době stávající výše FRIMu postačující.

### 4.2 Vývoj výnosů a nákladů v letech 2004 - 2012

V letech 2004 – 2012 docházelo k pravidelnému nárůstu výnosů i nákladů v souvislosti s nárůstem počtu studentů ÚEI/FEI i vědeckovýzkumných aktivit (viz následující tabulka).

**Tab. 4-2 Vývoj výnosů a nákladů ÚEI/FEI v letech 2004 – 2012**



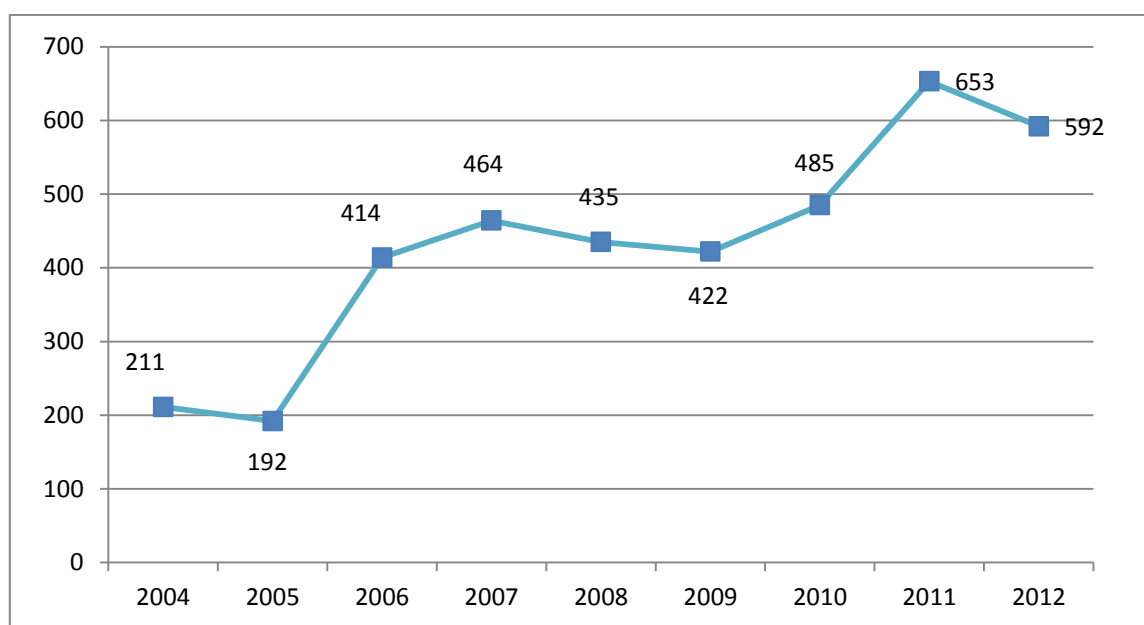
### 4.3 Vývoj výsledku hospodaření v letech 2004 - 2012

Výsledek hospodaření ÚEI/FEI v letech 2004 - 2012 byl vždy kladný. V letech 2004 – 2011 byl v plné výši převáděn do Fondu reprodukce investičního majetku (FRIM). V r. 2012 byl převeden do Fondu provozních prostředků (ve formě neinvestičních prostředků).

Zdroje FRIM jsou průběžně používány ke spolufinancování rozvojových projektů FRVŠ a pro zabezpečení vybavenosti fakulty dlouhodobým hmotným majetkem.

Vývoj hospodářského výsledku ÚEI/FEI v letech 2004 – 2012 znázorňuje následující graf:

**Graf. 4-3 Vývoj hospodářského výsledku ÚEI/FEI v letech 2004 - 2012 (v tis. Kč)**



## 5. TVORBA A ČERPÁNÍ INVESTIČNÍCH PROSTŘEDKŮ

### 5.1 Investiční příjmy a výdaje FEI v roce 2012

V roce 2012 byl schválen rozpočet investičních prostředků ve výši 2 398 tis. Kč.

Fakultě se nepodařilo získat investiční účelové prostředky, příjmy FRIMu tak byly tvořeny pouze na základě rozdělení hospodářského výsledku za r. 2011 a zúčtováním odpisů.

Skutečné investiční příjmy v roce 2012 činily 2 282 tis. Kč, jejich struktura s vyčíslením rozdílu oproti schválenému rozpočtu je uvedena v následující tabulce:

**Tab. 5-1 Investiční příjmy**

Investiční příjmy (v tis. Kč)	Rozpočet	Rozdíl	Skutečnost
FRIM	2 398	-116	2 282
Účelové prostředky	0	0	0
<b>Investiční příjmy celkem</b>	<b>2 398</b>	<b>-116</b>	<b>2 282</b>

Investiční prostředky byly použity v celkové výši 140 tis. Kč. V tabulce je uvedena struktura investičních výdajů a rozdíl oproti schválenému rozpočtu.

**Tab. 5-2 Investiční výdaje**

Investiční výdaje (v tis. Kč)	Rozpočet	Rozdíl	Skutečnost
Investiční nákupy z FRIM	2 398	-2 258	140
Účelové prostředky	0	0	0
<b>Investiční výdaje celkem</b>	<b>2 398</b>	<b>-2 258</b>	<b>140</b>

Investiční příjmy FEI v r. 2012	2 282 tis. Kč
Investiční výdaje FEI v r. 2012	140 tis. Kč
Zůstatek fondu reprodukce investičního majetku k 31. 12. 2012	<b>2 142 tis. Kč</b>
Výsledek hospodaření FEI za rok 2012 do FRIMu nebyl převáděn. (viz odst. 4.1)	0
K 1. 1. 2013 investiční prostředky fakulty dosáhly výše	<b>2 142 tis. Kč</b>

Vlastní investiční prostředky z Fondu reprodukce investičního majetku lze použít zejména pro financování spoluúčasti při realizaci investičně náročných akcí a pro financování investičních potřeb menšího rozsahu.

#### Použití prostředků Fondu reprodukce investičního majetku v roce 2012:

- zasíťování učebny
- dodávka a montáž žaluzií v učebně

## 5.2 Struktura investičních výdajů v letech 2004 - 2012

Investiční výdaje ÚEI v letech 2004 - 2007 se pohybovaly v rozmezí 67 – 790 tis. Kč, po vzniku FEI v roce 2008 byl postupně získán větší objem účelových prostředků na rozvoj přístrojového vybavení z FRVŠ.

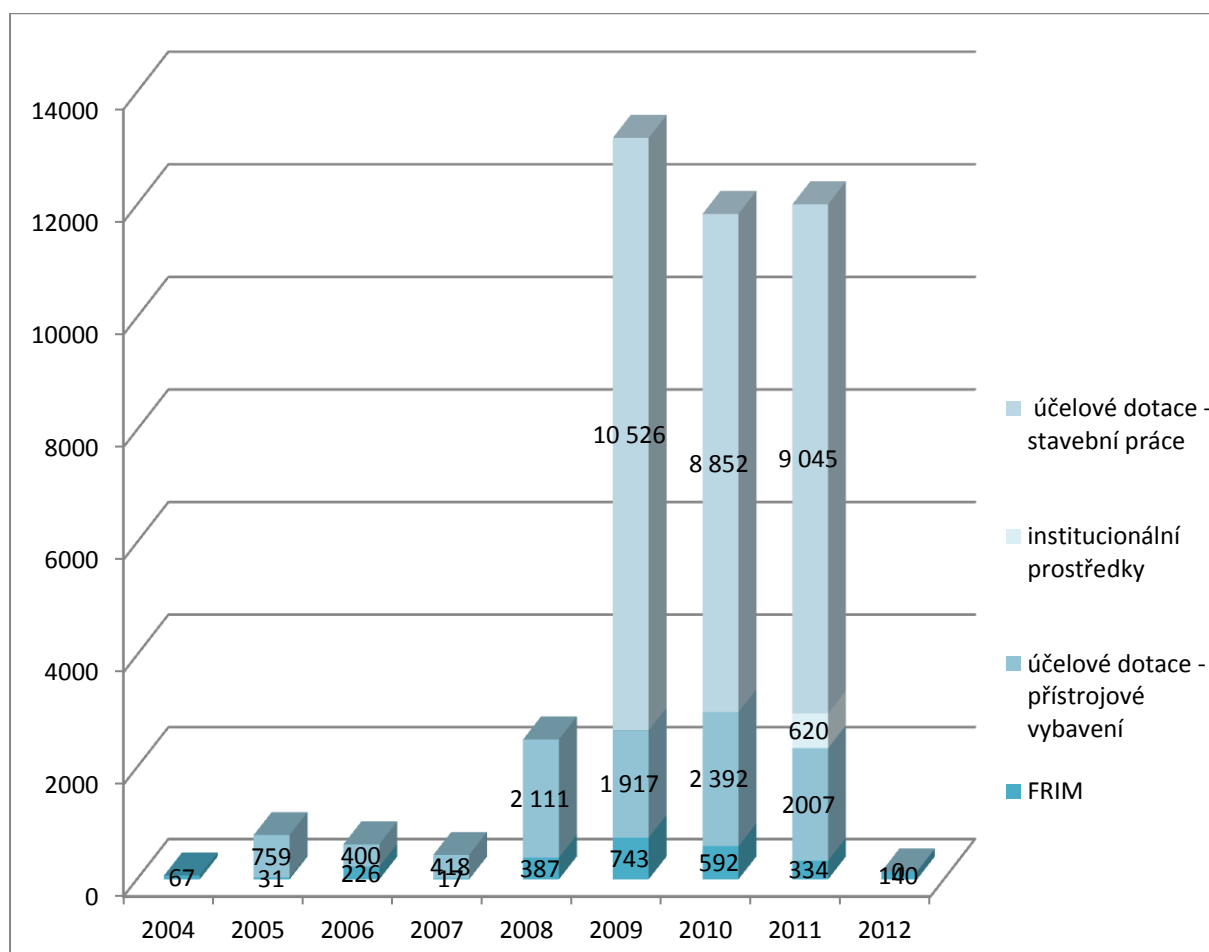
V letech 2009 - 2010 účelové prostředky z Rozvojových a transformačních projektů MŠMT umožnily financovat postupnou rekonstrukci nové budovy na nám. Čsl. legií pro potřeby Fakulty elektrotechniky a informatiky.

V r. 2011 byly účelové prostředky na poslední etapu rekonstrukce určeny již jen na stavební práce a nebyly zahrnuty do rozpočtu fakulty, jednalo se o částku ve výši 9 045 tis. Kč.

Vývoj investičních výdajů a jejich strukturu na ÚEI/FEI v letech 2004 – 2012 v rozpočtu FEI znázorňuje níže uvedený graf. Vzhledem k tomu, že v předchozích letech částka na rekonstrukci budovy FEI, hrazená z rozvojového projektu, byla zahrnuta do rozpočtu fakulty a pro úplnost údajů o této rekonstrukci byl do grafu zahrnut i údaj z poslední etapy rekonstrukce budovy FEI v r. 2011, ačkoliv tato částka již nebyla zahrnuta do rozpočtu fakulty.

V r. 2012 se uskutečnily pouze ojedinělé výdaje z FRIM, které se týkaly technického zhodnocení budovy FEI (ve výši 140 tis. Kč).

**Graf. 5-2 Vývoj a struktura investičních výdajů na ÚEI/FEI v letech 2004 – 2012 (v tis. Kč)**



## 6. ZÁVĚR

Rok 2012 byl pro Fakultu elektrotechniky a informatiky významným mezníkem jako první celý rok, kdy FEI fungovala v jedné společné budově, využívala kompletně zrekonstruované prostory. Zvýšil se počet studentů FEI i počet jejich zaměstnanců. Postupně docházelo a dále dochází ke stabilizaci personálního zajištění všech činností fakulty.

Fakulta dosáhla v uplynulém roce kladného hospodářského výsledku ve výši 592 tis. Kč, do Fondu provozních prostředků bylo včetně vytvořeného HV převedeno 6 277 tis. Kč. Tyto prostředky budou v následujícím období využity zejména k zajištění spoluúčasti na projektech ESF a jiných poskytovatelů, k obnově hmotného majetku, k rozvoji dalšího vybavení laboratoří a učeben, pro zajištění vzdělávací a vědecké, výzkumné a vývojové činnosti.

MŠMT postupně mění pravidla pro poskytování příspěvku a dotací veřejným vysokým školám se záměrem podpořit kvalitu a relevanci vysokoškolského vzdělávání a omezit kvantitativní rozvoj. Podstatně větší část vysokoškoláků s bakalářským titulem by měla přecházet přímo na trh práce, dochází postupně k regulaci počtu studentů, pokračujících v navazujícím magisterském studiu. Je posilován význam ukazatelů kvality a výkonu, odráží tak priority rozvoje vysokého školství směrem k jeho diverzifikaci a zefektivnění struktury vysokých škol.

Záměrem FEI v následujícím období je postupovat v souladu s těmito prioritami MŠMT. Důraz bude kladen na prohlubování kvality vzdělávací činnosti, bude podporována tvůrčí a výzkumná činnost akademických pracovníků, žádoucí je jejich další kvalifikační růst. Stávající systém hodnocení akademických pracovníků FEI je nadále prohlubován a umožňuje vedení fakulty motivovat je k dosahování žádoucích výsledků jejich vzdělávací a výzkumné činnosti.

Pardubice, duben 2013

prof. Ing. Simeon Karamazov, Dr., v. r.  
děkan  
Fakulta elektrotechniky a informatiky  
Univerzita Pardubice

Výroční zpráva o hospodaření Fakulty elektrotechniky a informatiky Univerzity Pardubice byla:

- projednána a schválena vedením Fakulty elektrotechniky a informatiky Univerzity Pardubice dne 24. dubna 2013;
- projednána a schválena Akademickým senátem Fakulty elektrotechniky a informatiky Univerzity Pardubice dne 30. dubna 2013.